

Creemos fuertes

Cerámicos

LOSAS

GRANZA

HUECOS

PORTANTES

9x25x38

12x25x38

16x25x38

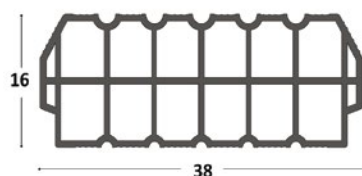
BLOQUE TECHO 16x25x38			
UNIDAD			
ANCHO	ALTO	LARGO	PESO
cm	cm	cm	kg
38	16	25	8,2
PALLET			
DIMENSIONES	PESO	CTDAD/ PALLET	
cm	kg	n	
0,9x0,9x1,25	393.6	48	60
M2			
PESO c/comp 4cm	CANTIDAD/ M2	K	
kg	n	(w/m2k)	
65.6	8	-	

DESCRIPCIÓN Y USO

- Bloque cerámico que, junto con viguetas, forman un sistema constructivo liviano.
- Permite resolver entrepisos y techos con menor peso, sin necesidad de encofrados.

VENTAJAS


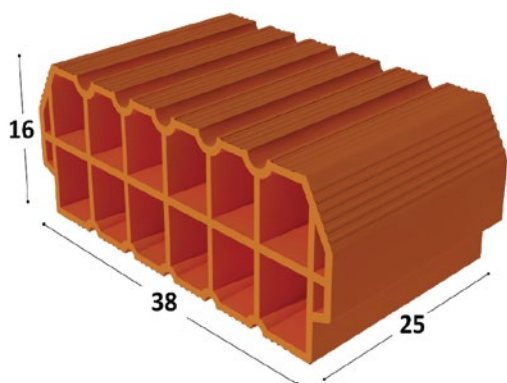
- Producto estandarizado bajo estrictas normas de calidad.
- Diseño optimo que favorece el aislamiento con el exterior.
- Simpleza en la ejecución.
- Ahorro de tiempo.
- Importante ahorro económico
- Menor peso en entrepisos y cubiertas
- Importante ahorro económico
- Mayor adherencia de cielorrasos
- Resistencia a altas temperaturas
- Compromiso con el medioambiente



MEDIDAS

IMPLEMENTACIÓN

16x25x38



VISTA 3D



Instrucciones: www.industriaschirino.com/3d/